




Grundstücke mit allfällig unterstrichenen Nummern sind noch nicht rechtsgültig!

PARZELLIERUNG

-  PARZELLEN GEBÄUDE = 3'228 m²
 -  PARZELLE UMGEBUNG = 2'061 m²
 -  PARZELLE EINSTELLHALLE = 76 m²
 -  PARZELLE DIENSTBARKEIT
- PARZ. 2750 = 1'593 m² + PARZ. 2184 = 3'772 m² = 5'365 m²

